

ด่วนที่สุด

ที่ สน ๐๐๒๓.๓/ว ๑๗๓๓๒



ศาลากลางจังหวัดสกลนคร

ถนนศูนย์ราชการ สน ๔๗๐๐๐

๒๑ กันยายน ๒๕๖๔

เรื่อง ผลการประเมินประสิทธิภาพขององค์กรปกครองส่วนท้องถิ่น ประจำปี ๒๕๖๔

เรียน นายอำเภอ ทุกอำเภอ นายกองค้การบริหารส่วนจังหวัดสกลนคร และนายกเทศมนตรีนครสกลนคร

อ้างถึง หนังสือจังหวัดสกลนคร ด่วนที่สุด ที่ ๐๐๒๓.๓/ว ๑๑๒๙๖ ลงวันที่ ๑๗ มิถุนายน ๒๕๖๔

สิ่งที่ส่งมาด้วย แบบรายงานผลการประเมินประสิทธิภาพของ อปท. ประจำปี ๒๕๖๔ จำนวน ๑ ชุด

ตามที่จังหวัดสกลนคร ได้แจ้งชักซ้อมการประเมินประสิทธิภาพขององค์กรปกครองส่วนท้องถิ่น ประจำปี ๒๕๖๔ และได้แต่งตั้งทีมประเมินประสิทธิภาพขององค์กรปกครองส่วนท้องถิ่น เพื่อดำเนินการประเมิน องค์กรปกครองส่วนท้องถิ่นภายในจังหวัดพร้อมให้มีการบันทึกข้อมูลผลการประเมินฯ ใน “ระบบสารสนเทศ การรายงานผลการประเมินประสิทธิภาพขององค์กรปกครองส่วนท้องถิ่น” นั้น

จังหวัดสกลนคร ได้ดำเนินการประเมินประสิทธิภาพขององค์กรปกครองส่วนท้องถิ่น ประจำปี ๒๕๖๔ เสร็จเรียบร้อยแล้ว จึงขอความร่วมมืออำเภอดำเนินการ ดังนี้

๑. แจ้งผลการประเมินประสิทธิภาพขององค์กรปกครองส่วนท้องถิ่น ประจำปี ๒๕๖๔ ให้องค์กรปกครองส่วนท้องถิ่นในพื้นที่ทราบ

๒. กรณีที่องค์กรปกครองส่วนท้องถิ่นเห็นว่าผลการประเมินฯ ไม่ถูกต้อง คลาดเคลื่อนหรืออื่น ๆ ให้องค์กรปกครองส่วนท้องถิ่นขอแก้ไขผลการประเมินประสิทธิภาพขององค์กรปกครองส่วนท้องถิ่นผ่านจังหวัด ภายในวันที่ ๑๕ ตุลาคม ๒๕๖๔ หากพ้นกำหนดให้ถือเป็นอันสิ้นสุดทุกกรณี รายละเอียดปรากฏตามสิ่งที่ส่งมาด้วย

จึงเรียนมาเพื่อทราบและพิจารณาดำเนินการต่อไป สำหรับองค์การบริหารส่วนจังหวัด สกลนครและเทศบาลนครสกลนครก็ให้ดำเนินการเช่นเดียวกัน

ขอแสดงความนับถือ

(นายมนต์สิทธิ์ โพธิ์ศาลชนวัฒน์)

ผู้ว่าราชการจังหวัดสกลนคร

สำนักงานส่งเสริมการปกครองท้องถิ่นจังหวัด

กลุ่มงานส่งเสริมและพัฒนาท้องถิ่น

โทร. ๐ ๔๒๗๑ ๖๔๘๒

ผู้ประสานงาน อรรวรรณ ศรีระวรรณ โทร. ๐๘ ๑๑๓๑ ๙๖๑๘

“อยู่สกล รักสกล ทำเพื่อสกลนคร”

แบบรายงานผลการประเมินประสิทธิภาพของ อปท. ประจำปี 2564

(คะแนนรวม 5 ด้าน)

ทุกประเภท อปท.

ข้อมูล ณ วันที่ 17/09/2564

ลำดับที่	จังหวัด	ประเภทอปท.	ชื่อ อปท.	อำเภอ	ด้านที่ 1		ร้อยละ	ด้านที่ 2		ร้อยละ	ด้านที่ 3		ร้อยละ	ด้านที่ 4		ร้อยละ	ด้านที่ 5		ร้อยละ	รวมคะแนน 5 ด้าน		คิดเป็นร้อยละ
					คะแนนเต็ม	คะแนนที่ได้		คะแนนเต็ม	คะแนนที่ได้		คะแนนเต็ม	คะแนนที่ได้		คะแนนเต็ม	คะแนนที่ได้		คะแนนเต็ม	คะแนนที่ได้		คะแนนเต็ม	คะแนนที่ได้	
1	สกลนคร	เทศบาลตำบล	สว่างแดนดิน	สว่างแดนดิน	110	95	86.36	100	88	88.00	190	149	78.42	385	377	97.92	65	53	81.54	850	762	89.65
2	สกลนคร	เทศบาลตำบล	โคกสี	สว่างแดนดิน	110	88	80.00	100	88	88.00	190	168	88.42	375	302	80.53	65	52	80.00	840	698	83.10
3	สกลนคร	เทศบาลตำบล	คอนเซียง	สว่างแดนดิน	110	97	88.18	100	86	86.00	190	167	87.89	385	377	97.92	65	56	86.15	850	783	92.12
4	สกลนคร	เทศบาลตำบล	บึงใต้	สว่างแดนดิน	110	104	94.55	100	93	93.00	190	177	93.16	385	298	77.40	65	53	81.54	850	725	85.29
5	สกลนคร	เทศบาลตำบล	บ้านด้าย	สว่างแดนดิน	110	104	94.55	100	98	98.00	190	175	92.11	380	338	88.95	65	59	90.77	845	774	91.60
6	สกลนคร	เทศบาลตำบล	หนองหลวง	สว่างแดนดิน	110	92	83.64	100	94	94.00	190	179	94.21	385	342	88.83	65	57	87.69	850	764	89.88
7	สกลนคร	เทศบาลตำบล	พันนา	สว่างแดนดิน	110	98	89.09	100	89	89.00	190	167	87.89	370	337	91.08	65	47	72.31	835	738	88.38
8	สกลนคร	อบต.	ทรายมูล	สว่างแดนดิน	110	108	98.18	100	94	94.00	190	165	86.84	360	302	83.89	65	63	96.92	825	732	88.73
9	สกลนคร	อบต.	ธาตุทอง	สว่างแดนดิน	110	108	98.18	100	98	98.00	190	161	84.74	360	353	98.06	65	59	90.77	825	779	94.42
10	สกลนคร	อบต.	ศาลโพน	สว่างแดนดิน	110	104	94.55	100	98	98.00	190	147	77.37	350	269	76.86	65	56	86.15	815	674	82.70
11	สกลนคร	อบต.	บ้านดอน	สว่างแดนดิน	110	101	91.82	100	96	96.00	190	160	84.21	350	314	89.71	65	58	89.23	815	729	89.45
12	สกลนคร	อบต.	สว่างแดนดิน	สว่างแดนดิน	110	110	100.00	100	100	100.00	190	165	86.84	360	331	91.94	65	60	92.31	825	766	92.85
13	สกลนคร	อบต.	ศาลมั่ง	สว่างแดนดิน	110	106	96.36	100	98	98.00	190	142	85.26	355	273	76.90	65	60	92.31	820	699	85.24
14	สกลนคร	อบต.	ศิระสะอาด	สว่างแดนดิน	110	106	96.36	100	89	89.00	190	135	71.05	350	308	88.00	65	63	96.92	815	701	86.01
15	สกลนคร	อบต.	บงเหนือ	สว่างแดนดิน	110	106	96.36	100	100	100.00	190	156	82.11	385	353	91.69	65	60	92.31	850	775	91.18
16	สกลนคร	อบต.	แวง	สว่างแดนดิน	110	106	96.36	100	100	100.00	185	138	85.44	350	300	85.71	65	60	92.31	810	724	89.38
17	สกลนคร	อบต.	ค้อใต้	สว่างแดนดิน	110	108	98.18	100	100	100.00	190	163	85.79	360	346	96.11	65	65	100.00	825	782	94.79
18	สกลนคร	อบต.	โพธิ์สูง	สว่างแดนดิน	110	108	98.18	100	98	98.00	190	167	87.89	360	290	80.56	65	52	80.00	825	715	86.67

ลงชื่อ (นาย) **อ. ส. ส.** (นาย) **อ. ส. ส.** (นาย) **อ. ส. ส.**
 (นาย) **อ. ส. ส.** (นาย) **อ. ส. ส.** (นาย) **อ. ส. ส.**
 ตำแหน่ง **ผู้อำนวยการสำนักงาน**
สำนักงานส่งเสริมจังหวัดสกลนคร

แบบรายงานผลการประเมินประสิทธิภาพของ อบต. ประจำปี 2564

(คะแนนรวม 5 ตำบล)

ทุกประเภท อบต.

ข้อมูล ณ วันที่ 17/09/2564

ลำดับที่	จังหวัด	ประเภทอบต.	ชื่อ อบต.	อำเภอ	ตำบลที่ 1		ร้อยละ	ตำบลที่ 2		ร้อยละ	ตำบลที่ 3		ร้อยละ	ตำบลที่ 4		ร้อยละ	ตำบลที่ 5		ร้อยละ	รวมคะแนน 5 ตำบล	คิดเป็น ร้อยละ	
					คะแนนเต็ม	คะแนนที่ได้		คะแนนเต็ม	คะแนนที่ได้		คะแนนเต็ม	คะแนนที่ได้		คะแนนเต็ม	คะแนนที่ได้		คะแนนเต็ม	คะแนนที่ได้				
1	สกลนคร	เทศบาลตำบล	ห้วยท้าว	บ้านม่วง	110	71	64.55	100	76	76.00	185	163	88.11	375	335	89.33	65	49	75.38	835	694	83.11
2	สกลนคร	เทศบาลตำบล	บ้านม่วง	บ้านม่วง	110	101	91.82	100	90	90.00	190	160	84.21	385	341	88.57	65	58	89.23	850	750	88.24
3	สกลนคร	อบต.	บ่อแก้ว	บ้านม่วง	110	106	96.36	100	91	91.00	190	153	80.53	355	325	91.55	65	36	55.38	820	711	86.71
4	สกลนคร	อบต.	คองเหนือ	บ้านม่วง	110	108	98.18	100	93	93.00	185	159	85.95	345	305	88.41	65	52	80.00	805	717	89.07
5	สกลนคร	อบต.	หนองก้าง	บ้านม่วง	110	110	100.00	100	92	92.00	190	154	81.05	355	297	83.66	65	104	75.38	820	757	92.32
6	สกลนคร	อบต.	ม่วง	บ้านม่วง	110	106	96.36	100	92	92.00	185	165	89.19	355	327	92.11	65	44	67.69	815	734	90.06
7	สกลนคร	อบต.	คองเหนือของใต้	บ้านม่วง	110	106	96.36	100	90	90.00	190	176	92.63	355	314	88.45	65	48	73.85	820	734	89.51
8	สกลนคร	อบต.	โนนสะอาด	บ้านม่วง	110	106	96.36	100	92	92.00	190	158	83.16	350	298	85.14	65	48	73.85	815	702	86.13
9	สกลนคร	อบต.	คองเหนือของ	บ้านม่วง	110	110	100.00	100	93	93.00	190	152	80	350	312	89.14	65	60	92.31	815	727	89.20
10	สกลนคร	อบต.	นาย	บ้านม่วง	110	102	92.73	100	94	94.00	185	162	87.57	350	316	90.29	65	51	78.46	810	725	89.51

ลงชื่อ: **นายสุวิทย์ คุ้มแก้ว**
 (นายสุวิทย์ คุ้มแก้ว)
 ตำแหน่ง: **ผู้อำนวยการ**


แบบรายงานผลการประเมินประสิทธิภาพของ อปท. ประจำปี 2564

(คะแนนรวม 5 ด้าน)

ทุกประเภท อปท.

ข้อมูล ณ วันที่ 17/09/2564

ลำดับ ที่	จังหวัด	ประเภทอปท.	ชื่อ อปท.	อำเภอ	ด้านที่ 1		ร้อยละ	ด้านที่ 2		ร้อยละ	ด้านที่ 3		ร้อยละ	ด้านที่ 4		ร้อยละ	ด้านที่ 5		รวมคะแนน 5 ด้าน	คิด เป็น ร้อยละ		
					การบริหารจัดการ คนบน เต็ม	คนบน ที่เต็ม		การบริหารงานบุคคล และการคลัง คนบน เต็ม	คนบน ที่เต็ม		การบริหารงานการเงิน และการคลัง คนบน เต็ม	คนบน ที่เต็ม		การบริหารการคลัง คนบน เต็ม	คนบน ที่เต็ม		การบริหารการคลัง คนบน เต็ม	คนบน ที่เต็ม			การรวมกัน คนบน เต็ม	คนบน ที่เต็ม
1	สกลนคร	เทศบาลตำบล	ท่าศิลา	ส่องดาว	110	108	98.18	100	98	98.00	185	170	91.89	385	306	79.48	65	61	93.85	845	743	87.92
2	สกลนคร	เทศบาลตำบล	ส่องดาวหนองแดง	ส่องดาว	110	96	87.27	100	78	78.00	185	143	77.3	375	281	74.92	65	55	84.62	835	653	78.20
3	สกลนคร	เทศบาลตำบล	ปทุมวาปี	ส่องดาว	110	100	90.91	100	92	92.00	185	147	79.46	365	315	86.30	65	47	72.31	825	701	84.97
4	สกลนคร	เทศบาลตำบล	วังนา	ส่องดาว	110	104	94.55	100	92	92.00	190	153	80.53	375	337	89.87	65	65	100.00	840	751	89.40
5	สกลนคร	เทศบาลตำบล	ส่องดาว	ส่องดาว	110	97	88.18	100	96	96.00	190	153	80.53	380	357	93.95	65	59	90.77	845	762	90.18

ลงชื่อ:  ผู้รายงาน
(นายจรัสพงษ์ ศาคอกรับ)
ตำแหน่ง: ผู้อำนวยการศูนย์ส่งเสริมและพัฒนาอาชีพการเกษตร

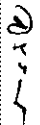
แบบรายงานผลการประเมินประสิทธิภาพของ อปท. ประจำปี 2564

(คะแนนรวม 5 ด้าน)

ทุกประเภท อปท.

ข้อมูล ณ วันที่ 17/09/2564

ลำดับ ที่	จังหวัด	ประเภทอปท.	ชื่อ อปท.	อำเภอ	ด้านที่ 1		ร้อยละ	ด้านที่ 2		ร้อยละ	ด้านที่ 3		ร้อยละ	ด้านที่ 4		ร้อยละ	ด้านที่ 5		ร้อยละ	รวมคะแนน 5 ด้าน	คิด เป็น ร้อยละ	
					คะแนน เต็ม	คะแนน ที่ได้		การบริหารงานบุคคล และกิจการสภา	คะแนน เต็ม		คะแนน ที่ได้	การบริหารงานการเงิน และการคลัง		คะแนน เต็ม	คะแนน ที่ได้		การบริการสาธารณะ	คะแนน เต็ม				คะแนน ที่ได้
1	สตลนคร	เทศบาลตำบล	กุตแปด	กุตบงก	110	108	98.18	100	96	96.00	190	153	80.53	380	332	87.37	65	54	83.08	845	743	87.93
2	สตลนคร	เทศบาลตำบล	กุตไทร	กุตบงก	110	102	92.73	100	84	84.00	190	147	77.37	385	345	89.61	65	51	78.46	850	729	85.76
3	สตลนคร	เทศบาลตำบล	กุตบงก	กุตบงก	110	106	96.36	100	91	91.00	190	148	77.89	400	370	92.50	65	61	93.85	865	776	89.71
4	สตลนคร	เทศบาลตำบล	นบเมือง	กุตบงก	110	102	92.73	100	93	93.00	190	153	80.53	395	366	92.66	65	63	96.92	860	777	90.35

ลงชื่อ.....

 (นายอรรถพงษ์ ด้วงอกรักษ์)
 ตำแหน่ง: ผู้อำนวยการสำนักงาน
 ตำบลนบเมือง จังหวัดสตลนคร

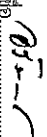
แบบรายงานผลการประเมินประสิทธิภาพของ อบต. ประจำปี 2564

(คะแนนรวม 5 ตำบล)

ทุกประเภท อบต.

ข้อมูล ณ วันที่ 17/09/2564

ลำดับ ที่	จังหวัด	ประเภทอบต.	ชื่อ อบต.	อำเภอ	ตำบลที่ 1		ร้อยละ	ตำบลที่ 2		ร้อยละ	ตำบลที่ 3		ร้อยละ	ตำบลที่ 4		ร้อยละ	ตำบลที่ 5		รวมคะแนน 5 ตำบล	คิด เป็น ร้อยละ		
					คะแนน เต็ม	คะแนน ที่ได้		การบริหารงานบุคคล และการศึกษา	คะแนน เต็ม		คะแนน ที่ได้	การบริหารงานการเดิน และการคลัง		คะแนน เต็ม	คะแนน ที่ได้		การบริหารสาธารณสุข	คะแนน เต็ม			คะแนน ที่ได้	คะแนน เต็ม
1	สุพรรณบุรี	เทศบาลตำบล	กุสุมาลย์	กุสุมาลย์	110	99	90.00	100	92	92.00	190	133	70	370	316	85.41	65	59	90.77	835	699	83.71
2	สุพรรณบุรี	อบต.	นาเลียง	กุสุมาลย์	110	106	96.36	100	89	89.00	190	163	85.79	340	301	88.53	65	52	80.00	805	711	88.32
3	สุพรรณบุรี	อบต.	โพธิ์พิศาล	กุสุมาลย์	110	86	78.18	100	87	87.00	190	157	82.63	350	314	89.71	65	61	93.85	815	705	86.50
4	สุพรรณบุรี	อบต.	อู่มาจัน	กุสุมาลย์	110	90	81.82	100	80	80.00	190	155	81.58	355	302	85.07	65	53	81.54	820	680	82.93
5	สุพรรณบุรี	อบต.	กุสุมาลย์	กุสุมาลย์	110	102	92.73	100	84	84.00	190	152	80	340	295	86.76	65	47	72.31	805	680	84.47
6	สุพรรณบุรี	อบต.	นาโพธิ์	กุสุมาลย์	110	82	74.55	100	77	77.00	190	146	76.84	345	295	85.51	65	51	78.46	810	651	80.37

ลงชื่อ.....

(นายอรรถพรศักดิ์ ศาครุฑกัญจน์)
 ตำแหน่ง.....
ตำแหน่งที่ปรึกษาเขตเทศบาลนครฯ

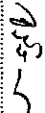
แบบรายงานผลการประเมินประสิทธิภาพของ อบต. ประจำปี 2564

(คะแนนรวม 5 ด้าน)

ทุกประเภท อบต.

ข้อมูล ณ วันที่ 17/09/2564

ลำดับ ที่	จังหวัด	ประเภทอปท.	ชื่อ อบท.	อำเภอ	ด้านที่ 1		ร้อยละ	ด้านที่ 2		ร้อยละ	ด้านที่ 3		ร้อยละ	ด้านที่ 4		ร้อยละ	ด้านที่ 5		รวมคะแนน 5 ด้าน	คิด เป็น ร้อยละ		
					คะแนน เต็ม	คะแนน ที่ได้		การบริหารจัดการ	คะแนน เต็ม		คะแนน ที่ได้	การบริหารงานบุคคล และกิจการสภา		คะแนน เต็ม	คะแนน ที่ได้		คะแนน เต็ม	คะแนน ที่ได้			คะแนน เต็ม	คะแนน ที่ได้
1	สกลนคร	เทศบาลตำบล	บพต	คำตากล้า	110	103	93.64	100	91	91.00	190	175	92.11	375	321	85.60	65	58	89.23	840	748	89.05
2	สกลนคร	เทศบาลตำบล	คำตากล้า	คำตากล้า	110	89	80.91	100	88	88.00	190	162	85.26	405	342	84.44	65	53	81.54	870	734	84.37
3	สกลนคร	อบต.	หนองบัวลิม	คำตากล้า	110	82	74.55	100	89	89.00	190	153	80.53	350	326	93.14	65	59	90.77	815	709	86.99
4	สกลนคร	อบต.	คำตากล้า	คำตากล้า	110	96	87.27	100	89	89.00	190	162	85.26	360	320	88.89	65	58	89.23	825	725	87.88
5	สกลนคร	อบต.	นาบ่อ	คำตากล้า	110	91	82.73	100	91	91.00	185	133	71.89	350	317	90.57	65	61	93.85	810	693	85.56

ลงชื่อ.....

 (นายอรรถพงษ์ คำคอกับ)
 ตำแหน่งที่ปรึกษาราชการ

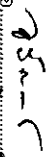
แบบรายงานผลการประเมินประสิทธิภาพของ อปท. ประจำปี 2564

(คะแนนรวม 5 ด้าน)

ทุกประเภท อปท.

ข้อมูล ณ วันที่ 17/09/2564

ลำดับ ที่	จังหวัด	ประเภทอปท.	ชื่อ อปท.	อำเภอ	ด้านที่ 1		ร้อยละ	ด้านที่ 2		ร้อยละ	ด้านที่ 3		ร้อยละ	ด้านที่ 4		ร้อยละ	ด้านที่ 5		รวมคะแนน 5 ด้าน	คิด เป็น ร้อยละ		
					การบริการจัดการ คะแนน เต็ม	คะแนน ที่ได้		การบริหารงานบุคคล และการคลัง คะแนน เต็ม	คะแนน ที่ได้		การบริหารงานการเงิน และการคลัง คะแนน เต็ม	คะแนน ที่ได้		การบริการสาธารณสุข คะแนน เต็ม	คะแนน ที่ได้		การบริการสุขภาพ คะแนน เต็ม	คะแนน ที่ได้				
1	สกลนคร	เทศบาลตำบล	ดอนชัย	โคกศรีสุพรรณ	110	104	94.55	100	94	94.00	190	155	81.58	385	355	92.21	65	63	96.92	850	774	90.71
2	สกลนคร	อบต.	แม่เตาหมื่น	โคกศรีสุพรรณ	110	89	80.91	100	92	92.00	190	162	85.26	350	325	92.29	65	63	96.92	815	729	89.45
3	สกลนคร	อบต.	เหล่าโพธิ์ค้อ	โคกศรีสุพรรณ	110	93	84.55	100	96	96.00	190	146	76.84	350	341	97.43	65	55	84.62	815	731	89.69
4	สกลนคร	อบต.	คำม่วงคำ	โคกศรีสุพรรณ	110	95	86.36	100	96	96.00	190	147	77.37	350	308	88.00	65	50	76.92	815	696	85.40

ลงชื่อ:  (นายจตุรพงษ์ คำคอกอภัย)
ตำแหน่ง: ผู้อำนวยการ
สำนักงานส่งเสริมและพัฒนาสกลนคร


แบบรายงานผลการประเมินประสิทธิภาพของ อบท. ประจำปี 2564

(คะแนนรวม 5 ตำบล)

ทุกประเภท อบท.

ข้อมูล ณ วันที่ 17/09/2564

ลำดับ ที่	จังหวัด	ประเภทอบท.	ชื่อ อบท.	อำเภอ	ตำบลที่ 1		ร้อยละ	ตำบลที่ 2		ร้อยละ	ตำบลที่ 3		ร้อยละ	ตำบลที่ 4		ร้อยละ	ตำบลที่ 5		รวมคะแนน 5 ตำบล	คิด เป็น ร้อยละ		
					การบริหารจัดการ คะแนน เต็ม	คะแนน ที่ได้		การบริหารงานบุคคล และการศึกษา คะแนน เต็ม	คะแนน ที่ได้		การบริหารงานการคลัง และการคลัง คะแนน เต็ม	คะแนน ที่ได้		การบริหารการสาธารณสุข คะแนน เต็ม	คะแนน ที่ได้		การบริหารการเกษตร คะแนน เต็ม	คะแนน ที่ได้			ธรรมภิบาล คะแนน เต็ม	คะแนน ที่ได้
1	สุพรรณบุรี	เทศบาลตำบล	เจริญศิลป์	เจริญศิลป์	110	108	98.18	100	86	86.00	190	170	89.47	390	379	97.18	65	56	86.15	855	799	93.45
2	สุพรรณบุรี	อบต.	พุงแก	เจริญศิลป์	110	108	98.18	100	80	80.00	190	177	93.16	365	357	97.81	65	65	100.00	830	787	94.82
3	สุพรรณบุรี	อบต.	บ้านเหล่า	เจริญศิลป์	110	103	93.64	100	78	78.00	190	144	75.79	365	335	91.78	65	65	100.00	830	725	87.35
4	สุพรรณบุรี	อบต.	หนองมะปุ่น	เจริญศิลป์	110	110	100.00	100	84	84.00	190	171	90	380	363	95.53	65	65	100.00	845	793	93.85
5	สุพรรณบุรี	อบต.	เจริญศิลป์	เจริญศิลป์	110	99	90.00	100	74	74.00	190	151	79.47	365	294	80.55	65	57	87.69	830	675	81.33
6	สุพรรณบุรี	อบต.	โคกศิลา	เจริญศิลป์	110	108	98.18	100	72	72.00	190	156	82.11	345	327	94.78	65	61	93.85	810	724	89.38

ลงชื่อ.....

(นายจรัสพงษ์ คำคอกรัมย์)
 ตำแหน่ง: **รองนายกเทศมนตรี**

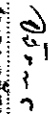
แบบรายงานผลการประเมินประสิทธิภาพของ อปท. ประจำปี 2564

(คะแนนรวม 5 ด้าน)

ทุกประเภท อปท.

ข้อมูล ณ วันที่ 17/09/2564

ลำดับ ที่	จังหวัด	ประเภทอปท.	ชื่อ อปท.	อำเภอ	ด้านที่ 1		ร้อยละ	ด้านที่ 2		ร้อยละ	ด้านที่ 3		ร้อยละ	ด้านที่ 4		ร้อยละ	ด้านที่ 5		ร้อยละ	รวมคะแนน 5 ด้าน	คิด เป็น ร้อยละ	
					การบริหารจัดการ คะแนน เต็ม	คะแนน ที่ได้		การบริหารงานบุคคล และการจัดการสภา คะแนน เต็ม	คะแนน ที่ได้		การบริหารงานการเงิน และการคลัง คะแนน เต็ม	คะแนน ที่ได้		การบริการสาธารณสุข คะแนน เต็ม	คะแนน ที่ได้		การบริการสาธารณะ คะแนน เต็ม	คะแนน ที่ได้				ธรรมาภิบาล คะแนน เต็ม
1	สกลนคร	อบต.	นาตาล	ต่างดอย	110	96	87.27	100	85	85.00	190	154	81.05	360	348	96.67	55	49	75.38	825	732	88.73
2	สกลนคร	อบต.	บึงทวาย	ต่างดอย	110	100	90.91	100	77	77.00	190	146	76.84	350	328	93.71	65	47	72.31	815	698	85.64
3	สกลนคร	อบต.	จันทรีใหญ่	ต่างดอย	110	96	87.27	100	87	87.00	190	155	81.58	355	337	94.93	65	46	70.77	820	721	87.93
4	สกลนคร	อบต.	เจ้าจ้อย	ต่างดอย	110	96	87.27	100	87	87.00	185	155	83.78	370	355	95.95	65	52	80.00	830	745	89.76

ลงชื่อ.....

 (นายจรัสพงษ์ คำคอกับ)
 ตำแหน่ง ท้องถิ่นจังหวัดสกลนคร

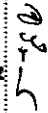
แบบรายงานผลการประเมินประสิทธิภาพของ อบต. ประจำปี 2564

(คะแนนรวม 5 ด้าน)

ทุกประเภท อบต.

ข้อมูล ณ วันที่ 17/09/2564

ลำดับ ที่	จังหวัด	ประเภทอปท.	ชื่อ อบต.	อำเภอ	ด้านที่ 1		ร้อยละ	ด้านที่ 2		ร้อยละ	ด้านที่ 3		ร้อยละ	ด้านที่ 4		ร้อยละ	ด้านที่ 5		ร้อยละ	รวมคะแนน 5 ด้าน	คิด เป็น ร้อยละ	
					การบริการจัดการ คะแนน เต็ม	คะแนน ที่ได้		การบริหารงานบุคคล และการศึกษา คะแนน เต็ม	คะแนน ที่ได้		การบริหารงานการคลัง และ การคลัง คะแนน เต็ม	คะแนน ที่ได้		การบริการสาธารณสุข คะแนน เต็ม	คะแนน ที่ได้		การบริการสาธารณสุข คะแนน เต็ม	คะแนน ที่ได้				ธรรมาภิบาล คะแนน เต็ม
1	สกลนคร	อบต.	หนองลิง	นิคมน้ำอุน	110	104	94.55	100	91	91.00	190	179	91.05	360	350	97.22	65	51	78.46	825	769	93.21
2	สกลนคร	อบต.	สุวรรณคาม	นิคมน้ำอุน	110	106	96.36	100	98	98.00	190	168	88.42	350	341	97.43	65	63	96.92	815	776	95.21
3	สกลนคร	อบต.	นิคมน้ำอุน	นิคมน้ำอุน	110	100	90.91	100	94	94.00	190	175	92.11	350	341	97.43	65	55	84.62	815	765	93.87
4	สกลนคร	อบต.	หนองบัว	นิคมน้ำอุน	110	108	98.18	100	98	98.00	190	162	85.26	345	326	94.49	65	55	84.62	810	749	92.47

ลงชื่อ.....

 (นายรัฐพงศ์ หาคอกัญ)
 ตำแหน่ง ผู้อำนวยการส่วนราชการ

แบบรายงานผลการประเมินประสิทธิภาพของ อปท. ประจำปี 2564

(คะแนนรวม 5 ด้าน)

ทุกประเภท อปท.

ข้อมูล ณ วันที่ 17/09/2564

ลำดับ ที่	จังหวัด	ประเภทอปท.	ชื่อ อปท.	อำเภอ	ด้านที่ 1		ร้อยละ	ด้านที่ 2		ร้อยละ	ด้านที่ 3		ร้อยละ	ด้านที่ 4		ร้อยละ	ด้านที่ 5		ร้อยละ	รวมคะแนน 5 ด้าน	คิด เป็น ร้อยละ	
					การบริการจัดการ คะแนน เต็ม	คะแนน ที่ได้		การบริหารงานบุคคล และการจัดการ คะแนน เต็ม	คะแนน ที่ได้		การบริการงานการเงิน และการคลัง คะแนน เต็ม	คะแนน ที่ได้		การบริการสาธารณสุข คะแนน เต็ม	คะแนน ที่ได้		การบริการการศึกษาระ คะแนน เต็ม	คะแนน ที่ได้				คะแนน เต็ม
1	สุพรรณบุรี	เทศบาลตำบล	พรหมานนิคม	พรหมานนิคม	110	100	90.91	100	96	96.00	190	168	88.42	390	344	88.21	65	54	83.08	855	762	89.12
2	สุพรรณบุรี	เทศบาลตำบล	บัวสีฟ้า	พรหมานนิคม	110	100	90.91	100	100	100.00	190	166	87.37	380	331	87.11	65	47	72.31	845	744	88.05
3	สุพรรณบุรี	เทศบาลตำบล	นาข้าวเปลือก	พรหมานนิคม	110	106	96.36	100	98	98.00	190	151	79.47	380	307	80.79	65	60	92.31	845	722	85.44
4	สุพรรณบุรี	เทศบาลตำบล	พรหมานนิคม	พรหมานนิคม	110	100	90.91	100	100	100.00	190	172	90.53	390	347	88.97	65	47	72.31	855	766	89.59
5	สุพรรณบุรี	เทศบาลตำบล	พอกน้อย	พรหมานนิคม	110	100	90.91	100	100	100.00	190	175	92.11	390	335	85.90	65	51	78.46	855	771	90.18
6	สุพรรณบุรี	เทศบาลตำบล	วังยาง	พรหมานนิคม	110	93	84.55	100	100	100.00	190	147	77.37	390	307	78.72	65	50	76.92	855	697	81.52
7	สุพรรณบุรี	เทศบาลตำบล	ไร่	พรหมานนิคม	110	75	68.18	100	96	96.00	190	163	85.79	380	310	81.58	65	53	81.56	845	697	82.49
8	สุพรรณบุรี	เทศบาลตำบล	นาใหม่	พรหมานนิคม	110	102	92.73	100	96	96.00	190	167	87.89	380	300	78.95	65	60	92.31	845	725	85.80
9	สุพรรณบุรี	อบต.	ช้างมั่ง	พรหมานนิคม	110	96	87.27	100	74	74.00	190	155	81.58	350	311	88.86	65	42	64.62	815	678	83.19
10	สุพรรณบุรี	อบต.	สิงชุม	พรหมานนิคม	110	98	89.09	100	81	81.00	185	159	85.95	380	315	82.89	65	65	100.00	840	718	85.48
11	สุพรรณบุรี	อบต.	บะฮี	พรหมานนิคม	110	103	93.64	100	75	75.00	190	131	68.95	370	350	94.59	65	56	86.15	835	715	85.63

ลงชื่อ: **ดร. / นายจรัสพงษ์ ตาคอกรับ**
 (นายจรัสพงษ์ ตาคอกรับ)
 ตำแหน่ง: **ผู้อำนวยการ**

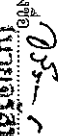
แบบรายงานผลการประเมินประสิทธิภาพของ อปท. ประจำปี 2564

(คะแนนรวม 5 ด้าน)

ทุกประเภท อปท.

ข้อมูล ณ วันที่ 17/09/2564

ลำดับ ที่	จังหวัด	ประเภทอปท.	ชื่อ อปท.	อำเภอ	ด้านที่ 1		ร้อยละ	ด้านที่ 2		ร้อยละ	ด้านที่ 3		ร้อยละ	ด้านที่ 4		ร้อยละ	ด้านที่ 5		รวมคะแนน 5 ด้าน	คิด เป็น ร้อยละ		
					คะแนน เต็ม	คะแนน ที่ได้		คะแนน เต็ม	คะแนน ที่ได้		คะแนน เต็ม	คะแนน ที่ได้		คะแนน เต็ม	คะแนน ที่ได้		คะแนน เต็ม	คะแนน ที่ได้				
1	สกลนคร	เทศบาลตำบล	พื้งถิ่นศรีจำปา	พื้งถิ่น	110	96	87.27	100	99	93.00	190	159	83.68	395	349	88.35	65	47	72.31	860	744	86.51
2	สกลนคร	เทศบาลตำบล	แร่	พื้งถิ่น	110	104	94.55	100	91	91.00	185	151	81.62	395	384	97.22	65	56	86.15	855	786	91.93
3	สกลนคร	เทศบาลตำบล	พื้งถิ่น	พื้งถิ่น	110	97	88.18	100	91	91.00	190	147	77.37	400	382	95.50	65	51	78.46	865	768	88.79
4	สกลนคร	เทศบาลตำบล	ไชยเชียง	พื้งถิ่น	110	97	88.18	100	96	96.00	185	133	82.7	405	389	96.05	65	63	96.92	865	798	92.25
5	สกลนคร	อบต.	ต้นผึ้ง	พื้งถิ่น	110	100	90.91	100	94	94.00	185	136	73.51	380	368	96.84	65	63	96.92	840	761	90.60
6	สกลนคร	อบต.	ม่วงไข่	พื้งถิ่น	110	97	88.18	100	89	89.00	185	123	66.49	380	368	96.84	65	55	84.62	840	732	87.14

ลงชื่อ (นายจรัสพงษ์ ศรีสุขอภัย) 
 (นายจรัสพงษ์ ศรีสุขอภัย)
 ตำแหน่งพนักงานจังหวัดสกลนคร


แบบรายงานผลการประเมินประสิทธิภาพของ อบท. ประจำปี 2564

(คะแนนรวม 5 ด้าน)

ทุกประเภท อบท.

ข้อมูล ณ วันที่ 17/09/2564

ลำดับ ที่	จังหวัด	ประเภท อบท.	ชื่อ อบท.	อำเภอ	ด้านที่ 1		ด้านที่ 2		ด้านที่ 3		ด้านที่ 4		ด้านที่ 5		รวมคะแนน 5 ด้าน		คิด เป็น ร้อยละ		
					คะแนน เต็ม	คะแนน ที่ได้	คะแนน เต็ม	คะแนน ที่ได้	คะแนน เต็ม	คะแนน ที่ได้	คะแนน เต็ม	คะแนน ที่ได้	คะแนน เต็ม	คะแนน ที่ได้	คะแนน เต็ม	คะแนน ที่ได้			
1	สุพรรณบุรี	เทศบาลตำบล	บ้านโพธิ์	โพธาราม	110	87	100	79	185	161	87.03	380	344	65	56	86.15	840	727	86.55
2	สุพรรณบุรี	เทศบาลตำบล	นาแก้ว	โพธาราม	110	95	100	96	190	167	87.89	390	352	65	60	92.31	855	770	90.06
3	สุพรรณบุรี	เทศบาลตำบล	เขื่องลือ	โพธาราม	110	93	100	92	190	161	84.74	380	351	65	59	90.77	845	756	89.47
4	สุพรรณบุรี	อบต.	นาตงวัฒนา	โพธาราม	110	104	100	88	190	171	90	360	342	65	46	70.77	825	751	91.03
5	สุพรรณบุรี	อบต.	บ้านแป้น	โพธาราม	110	85	100	87	190	155	81.58	340	310	65	56	86.15	805	693	86.09

ลงชื่อ: 
 (นาย อธิวัฒน์ คำสิงห์ชัย)
 ตำแหน่ง: ผู้อำนวยการ

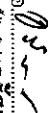
แบบรายงานผลการประเมินประสิทธิภาพของ อปท. ประจำปี 2564

(คะแนนรวม 5 ด้าน)

ทุกประเภท อปท.

ข้อมูล ณ วันที่ 17/09/2564

ลำดับ ที่	จังหวัด	ประเภทอปท.	ชื่อ อปท.	อำเภอ	ด้านที่ 1		ร้อยละ	ด้านที่ 2		ร้อยละ	ด้านที่ 3		ร้อยละ	ด้านที่ 4		ร้อยละ	ด้านที่ 5		รวมคะแนน 5 ด้าน	คิด เป็น ร้อยละ		
					คะแนน เต็ม	คะแนน ที่ได้		คะแนน เต็ม	คะแนน ที่ได้		คะแนน เต็ม	คะแนน ที่ได้		คะแนน เต็ม	คะแนน ที่ได้		คะแนน เต็ม	คะแนน ที่ได้			คะแนน เต็ม	คะแนน ที่ได้
1	สตลนคร	เทศบาลตำบล	สร้างก่อ	ภูพาน	110	108	98.18	100	100	100.00	185	165	89.19	400	375	93.75	65	65	100.00	860	813	94.53
2	สตลนคร	เทศบาลตำบล	โคกภู	ภูพาน	110	99	90.00	100	91	91.00	190	172	90.53	415	411	99.04	65	63	96.92	880	836	95.00
3	สตลนคร	อบต.	หลุบเสา	ภูพาน	110	97	88.18	100	96	96.00	190	169	88.95	390	364	93.33	65	50	76.92	855	776	90.76
4	สตลนคร	อบต.	กบถาฮิว	ภูพาน	110	106	96.36	100	92	92.00	190	141	74.21	360	253	70.28	65	48	73.85	825	640	77.58

ลงชื่อ:  **นายจิรุตพงษ์ คำดอกรับ**
 (นายช่างท้องถิ่นจังหวัดสกลนคร)
 ตำแหน่ง: **ท้องถิ่นจังหวัดสกลนคร**

แบบรายงานผลการประเมินประสิทธิภาพของ อบท. ประจำปี 2564

(คะแนนรวม 5 ด้าน)

ทุกประเภท อบท.

ข้อมูล ณ วันที่ 17/09/2564

ลำดับ ที่	จังหวัด	ประเภทอบท.	ชื่อ อบท.	อำเภอ	ด้านที่ 1		ร้อยละ	ด้านที่ 2		ร้อยละ	ด้านที่ 3		ร้อยละ	ด้านที่ 4		ร้อยละ	ด้านที่ 5		ร้อยละ	รวมคะแนน 5 ด้าน	คิด เป็น ร้อยละ	
					คะแนน เต็ม	คะแนน ที่ได้		คะแนน เต็ม	คะแนน ที่ได้		คะแนน เต็ม	คะแนน ที่ได้		คะแนน เต็ม	คะแนน ที่ได้		คะแนน เต็ม	คะแนน ที่ได้				
1	สกลนคร	อบจ.	สกลนคร	เมืองสกลนคร	110	90	81.82	100	96	96.00	160	140	87.5	260	223	85.77	65	56	86.15	695	605	87.05
2	สกลนคร	เทศบาลนคร	สกลนคร	เมืองสกลนคร	110	106	96.36	100	82	82.00	190	168	88.42	425	423	99.53	65	61	93.85	890	840	94.38
3	สกลนคร	เทศบาลตำบล	จังหวัดอพน	เมืองสกลนคร	110	104	94.55	100	98	98.00	190	160	84.21	380	363	95.53	65	61	93.85	845	786	93.02
4	สกลนคร	เทศบาลตำบล	เมืองของฟาร์ม	เมืองสกลนคร	110	104	94.55	100	94	94.00	190	145	76.32	380	353	92.89	65	56	86.15	845	752	88.99
5	สกลนคร	เทศบาลตำบล	เทศบาลแปลง	เมืองสกลนคร	110	104	94.55	100	96	96.00	190	172	90.53	385	376	97.66	65	61	93.85	850	809	95.18
6	สกลนคร	เทศบาลตำบล	คณงษ์ไฟ	เมืองสกลนคร	110	83	75.45	100	100	100.00	190	162	85.26	380	333	87.53	65	63	96.92	845	741	87.69
7	สกลนคร	เทศบาลตำบล	หนองลาด	เมืองสกลนคร	110	96	87.27	100	98	98.00	190	167	87.89	370	335	90.54	65	57	87.69	835	733	90.18
8	สกลนคร	เทศบาลตำบล	ฟาร์ม	เมืองสกลนคร	110	86	78.18	100	100	100.00	190	130	68.42	390	347	88.97	65	63	96.92	855	726	84.91
9	สกลนคร	เทศบาลตำบล	ฮางโง้ง	เมืองสกลนคร	110	108	98.18	100	100	100.00	190	160	84.21	380	358	94.21	65	50	76.92	845	776	91.83
10	สกลนคร	เทศบาลตำบล	ฮาดงขวาง	เมืองสกลนคร	110	96	87.27	100	96	96.00	190	166	87.37	380	356	93.68	65	51	78.46	845	765	90.53
11	สกลนคร	เทศบาลตำบล	เชียงศรีชัย	เมืองสกลนคร	110	106	96.36	100	100	100.00	190	168	88.42	390	384	98.46	65	49	75.38	855	807	94.39
12	สกลนคร	อบต.	ห้วยขวาง	เมืองสกลนคร	110	110	100.00	100	94	94.00	190	173	91.05	355	349	98.31	65	65	100.00	820	791	96.46
13	สกลนคร	อบต.	โนนหอม	เมืองสกลนคร	110	104	94.55	100	90	90.00	190	163	85.79	360	351	97.50	65	55	84.62	825	763	92.48
14	สกลนคร	อบต.	ม่วงลาย	เมืองสกลนคร	110	101	91.82	100	98	98.00	190	168	88.42	340	332	97.65	65	60	92.31	805	759	94.29
15	สกลนคร	อบต.	คองขม	เมืองสกลนคร	110	104	94.55	100	98	98.00	190	172	90.53	345	331	95.94	65	65	100.00	810	770	95.06
16	สกลนคร	อบต.	พังช้าง	เมืองสกลนคร	110	110	100.00	100	94	94.00	190	169	88.95	355	347	97.75	65	61	93.85	820	781	95.24
17	สกลนคร	อบต.	คณงษ์ไฟ	เมืองสกลนคร	110	108	98.18	100	98	98.00	185	163	88.11	350	346	98.86	65	65	100.00	810	780	96.30
18	สกลนคร	อบต.	โคกทอง	เมืองสกลนคร	110	103	93.64	100	98	98.00	190	175	92.11	350	336	96.00	65	58	89.23	815	770	94.48
19	สกลนคร	อบต.	ดงมัน	เมืองสกลนคร	110	108	98.18	100	87	87.00	190	168	88.42	350	332	94.86	65	63	96.92	815	758	93.01

ลงชื่อ: *Or*
 (นายอรรถวิทย์ ศำคกรวิบูลย์)
 ตำแหน่ง: ผู้อำนวยการ

แบบรายงานผลการประเมินประสิทธิภาพของ อบต. ประจำปี 2564

(คะแนนรวม 5 ด้าน)

ทุกประเภท อบต.

ข้อมูล ณ วันที่ 17/09/2564

ลำดับ ที่	จังหวัด	ประเภท อบต.	ชื่อ อบต.	อำเภอ	ด้านที่ 1		ร้อยละ	ด้านที่ 2		ร้อยละ	ด้านที่ 3		ร้อยละ	ด้านที่ 4		ร้อยละ	ด้านที่ 5		ร้อยละ	รวมคะแนน 5 ด้าน		คิด เป็น ร้อยละ
					คะแนน เต็ม	คะแนน ที่ได้		คะแนน เต็ม	คะแนน ที่ได้		คะแนน เต็ม	คะแนน ที่ได้		คะแนน เต็ม	คะแนน ที่ได้		คะแนน เต็ม	คะแนน ที่ได้		คะแนน เต็ม	คะแนน ที่ได้	
1	สกลนคร	เทศบาลตำบล	หนองเม่ง	วานรนิวาส	110	98	89.09	100	98	98.00	185	151	81.62	365	320	87.67	65	63	96.92	825	730	88.48
2	สกลนคร	เทศบาลตำบล	กุดเรือคำ	วานรนิวาส	110	104	94.55	100	100	100.00	190	164	86.32	405	347	85.68	65	60	92.31	870	775	89.08
3	สกลนคร	เทศบาลตำบล	วานรนิวาส	วานรนิวาส	110	95	86.36	100	95	95.00	190	151	79.47	410	378	92.20	65	57	87.69	875	776	88.69
4	สกลนคร	เทศบาลตำบล	คูสะคาม	วานรนิวาส	110	97	88.18	100	100	100.00	190	157	82.63	400	326	81.50	65	57	87.69	865	737	85.20
5	สกลนคร	เทศบาลตำบล	หนองสนม	วานรนิวาส	110	101	91.82	100	100	100.00	190	148	77.89	380	336	88.42	65	61	93.85	845	746	88.28
6	สกลนคร	เทศบาลตำบล	นาซอ	วานรนิวาส	110	90	81.82	100	95	95.00	185	149	80.54	375	301	80.27	65	54	83.08	835	689	82.51
7	สกลนคร	อบต.	ศรีชัย	วานรนิวาส	110	108	98.18	100	94	94.00	190	155	81.58	365	303	83.01	65	65	100.00	830	725	87.35
8	สกลนคร	อบต.	ข้าวก่าย	วานรนิวาส	110	106	96.36	100	91	91.00	185	134	72.43	370	348	94.05	65	65	100.00	830	744	89.64
9	สกลนคร	อบต.	ธาตุ	วานรนิวาส	110	106	96.36	100	92	92.00	190	166	87.37	360	326	90.56	65	65	100.00	825	755	91.52
10	สกลนคร	อบต.	อินทผดุง	วานรนิวาส	110	110	100.00	100	83	83.00	185	136	73.51	360	306	85.00	65	65	100.00	820	700	85.37
11	สกลนคร	อบต.	หนองแก่งใต้	วานรนิวาส	110	108	98.18	100	95	95.00	190	147	77.37	350	318	90.86	65	63	96.92	815	731	89.69
12	สกลนคร	อบต.	วานรนิวาส	วานรนิวาส	110	108	98.18	100	92	92.00	190	157	82.63	370	293	79.19	65	65	100.00	835	715	85.63
13	สกลนคร	อบต.	นาท่า	วานรนิวาส	110	108	98.18	100	93	93.00	190	138	72.63	355	315	88.73	65	65	100.00	820	719	87.68
14	สกลนคร	อบต.	คอนสวรรค์	วานรนิวาส	110	104	94.55	100	90	90.00	190	150	78.95	370	338	91.35	65	57	87.69	835	739	88.50
15	สกลนคร	อบต.	ศรีสงคราม	วานรนิวาส	110	108	98.18	100	94	94.00	190	178	93.68	365	315	86.30	65	65	100.00	830	760	91.57

ลงชื่อ
(นายอรรถพงษ์ คำต๋องรับ)
ตำแหน่ง
ผู้อำนวยการสำนักงาน อบต.ศรีสงคราม

แบบรายงานผลการประเมินประสิทธิภาพของ อบท. ประจำปี 2564

(คะแนนรวม 5 ตำบล)

ทุกประเภท อบท.

ข้อมูล ณ วันที่ 17/09/2564

ลำดับ ที่	จังหวัด	ประเภทอบท.	ชื่อ อบท.	อำเภอ	ตำบลที่ 1		ร้อยละ	ตำบลที่ 2		ร้อยละ	ตำบลที่ 3		ร้อยละ	ตำบลที่ 4		ร้อยละ	ตำบลที่ 5		รวมคะแนน 5 ตำบล	คิด เป็น ร้อยละ		
					คะแนน เต็ม	คะแนน ที่ได้		คะแนน เต็ม	คะแนน ที่ได้		คะแนน เต็ม	คะแนน ที่ได้		คะแนน เต็ม	คะแนน ที่ได้		คะแนน เต็ม	คะแนน ที่ได้				
1	สกลนคร	เทศบาลตำบล	หนองตาล	วาริชภูมิ	110	105	95.45	100	96	96.00	190	149	78.42	375	303	80.80	65	53	81.54	840	706	84.05
2	สกลนคร	เทศบาลตำบล	คำบ่อ	วาริชภูมิ	110	105	95.45	100	98	98.00	190	133	80.53	390	318	81.54	65	57	87.69	855	731	85.50
3	สกลนคร	เทศบาลตำบล	วาริชภูมิ	วาริชภูมิ	110	98	89.09	100	94	94.00	185	157	84.86	395	363	91.90	65	51	78.46	855	763	89.24
4	สกลนคร	เทศบาลตำบล	ปลาไหล	วาริชภูมิ	110	110	100.00	100	98	98.00	190	178	93.68	375	347	92.53	65	61	93.85	840	794	94.52
5	สกลนคร	อบต.	คำอ้อ	วาริชภูมิ	110	100	90.91	100	100	100.00	185	165	89.19	350	320	91.43	65	63	96.92	810	748	92.35
6	สกลนคร	อบต.	วาริชภูมิ	วาริชภูมิ	110	108	98.18	100	96	96.00	185	143	77.3	350	315	90.00	65	57	87.69	810	719	88.77

ลงชื่อ: *ดร. 5*
 (นายจรูญพงศ์ คำดอกรับ)
 ตำแหน่ง: **ผู้อำนวยการสำนักงานเทศบาลนคร**

แบบรายงานผลการประเมินประสิทธิภาพของ อปท. ประจำปี 2564

(คะแนนรวม 5 ด้าน)

ทุกประเภท อปท.

ข้อมูล ณ วันที่ 17/09/2564

ลำดับ ที่	จังหวัด	ประเภทอปท.	ชื่อ อปท.	อำเภอ	ด้านที่ 1		ร้อยละ	ด้านที่ 2		ร้อยละ	ด้านที่ 3		ร้อยละ	ด้านที่ 4		ร้อยละ	ด้านที่ 5		ร้อยละ	รวมคะแนน 5 ด้าน		คิด เป็น ร้อยละ
					คะแนน เต็ม	คะแนน ที่ได้		การบริหารจัดการ และกิจการสภา	คะแนน เต็ม		คะแนน ที่ได้	การบริหารงานการคลัง และการคลัง		คะแนน เต็ม	คะแนน ที่ได้		การบริการสาธารณะ	คะแนน เต็ม		คะแนน ที่ได้	การรวมวิสัย ทัศน์	
1	สตลนคร	เทศบาลตำบล	นะพรว้า	อภากาศอ่าวหวย	110	104	94.55	100	99	93.00	190	161	84.74	405	320	79.01	65	63	96.92	870	741	85.17
2	สตลนคร	เทศบาลตำบล	พ่าก๊อญ	อภากาศอ่าวหวย	110	108	98.18	100	89	89.00	190	161	84.74	365	282	77.26	65	61	93.85	830	701	84.46
3	สตลนคร	เทศบาลตำบล	อภากาศอ่าวหวย	อภากาศอ่าวหวย	110	108	98.18	100	98	98.00	190	179	94.21	390	315	80.77	65	61	93.85	855	761	89.01
4	สตลนคร	เทศบาลตำบล	วไหญ่	อภากาศอ่าวหวย	110	104	94.55	100	99	93.00	190	144	75.79	380	318	83.68	65	49	75.38	845	708	83.79
5	สตลนคร	เทศบาลตำบล	สามัคคีพัฒนา	อภากาศอ่าวหวย	110	98	89.09	100	99	93.00	190	170	89.47	370	322	89.73	65	56	86.15	835	749	89.70
6	สตลนคร	เทศบาลตำบล	ไพรมเพง	อภากาศอ่าวหวย	110	108	98.18	100	98	98.00	190	161	84.74	390	282	72.31	65	61	93.85	855	710	83.04
7	สตลนคร	อบต.	อภากาศ	อภากาศอ่าวหวย	110	108	98.18	100	100	100.00	190	159	80.53	385	276	71.69	65	57	87.69	850	694	81.65
8	สตลนคร	อบต.	นาฮี	อภากาศอ่าวหวย	110	108	98.18	100	90	90.00	190	154	81.05	350	282	80.57	65	51	78.46	815	685	84.05
9	สตลนคร	อบต.	ไพรมเพง	อภากาศอ่าวหวย	110	102	92.73	100	83	83.00	190	152	80	355	261	73.52	65	51	78.46	820	649	79.15

ลงชื่อ.....
 (นายอภิสิทธิ์ ทั่วหล้า)
 ตำแหน่ง: ผู้อำนวยการสำนักงานส่งเสริมการปกครองส่วนท้องถิ่น